

贵州食品工程职业学院学费、住宿费缴费流程

缴费方式：微信缴费（操作流程如下）

① 打开“微信”---->搜索“贵州食品工程职业学院”微信公众号，进入公众号并点击“关注公众号”。

② 进入公众号点击公众下方“招生就业”---->“智慧缴费”，进入智慧缴费平台登录页面。

③ 输入登录账号（登录账号为：身份证号码）（初始密码 666666），初次登录需修改密码，输入手机号，获取短信验证码，设置新密码（修改后的密码请牢记）。已登录过的用户输入自己设置的密码登录。

④ 进入缴费主界面确定个人是精准扶贫的同学，或者是已经在国开行申请了助学贷款的同学，请点击“绿色通道”根据申报类型申报账单缓缴，不符合以下条件的同学直接点击账单缴费-->完成缴费即可，（注意：不是精准扶贫和贷款的同学跳过此步骤）。

精准扶贫生：确定自己是精准扶贫生，点击申报-精准扶贫

助学贷款生：根据自己向银行申请的额度，输入“申报金额”点击“下一步”点击“提交审核”申报提交成功后账单自动缓缴，点击“返回”即可显示申报明细。

⑤ 进入主页点击“账单缴费”查看缴费信息。仔细核对姓名和身份证号码是否正确，核对无误后点击“立即支付”，若身份证号码、姓名或缴费金额不正确，请暂停缴费，到校报到时到财务室进行现场缴费。

⑥ 再次核对缴费金额及姓名，确认无误后，点击“提交”并完成支付。

⑦ 点击“我的”-->“已完成”查看缴费记录。

注意事项：学院所有学生都必须通过“贵州食品工程职业学院”微信公众号平台缴纳学费、住宿费。若学生在缴费环节发现问题，请打电话 13314436720 咨询解决。

图片版详细指南

一、缴费方式

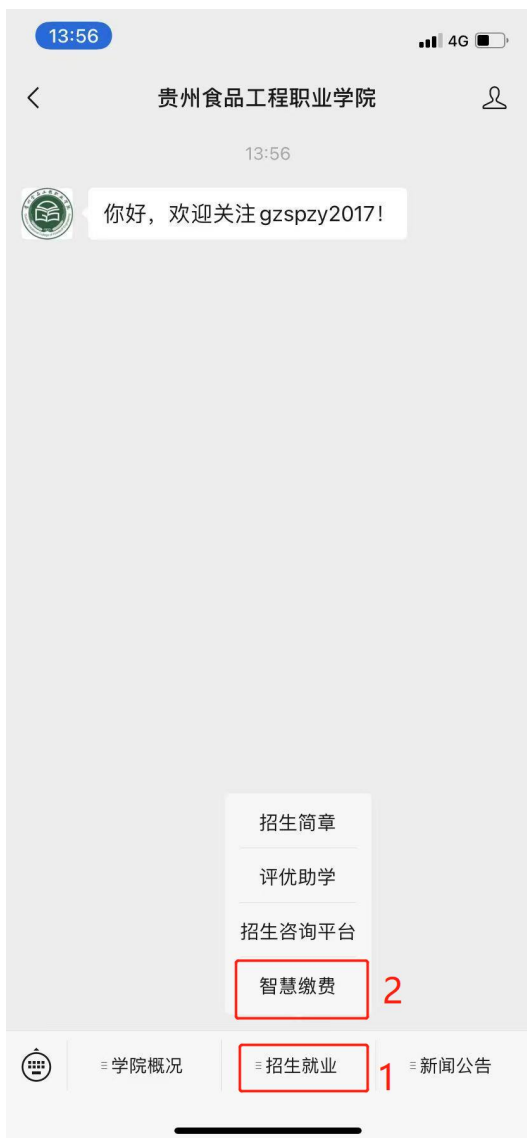
微信缴费（操作流程如下）

第一步：

打开“微信”---->搜索“贵州食品工程职业学院”微信公众号，进入公众号并点击“关注公众号”。



第二步：进入公众号点击“**招生就业**”点击“**智慧缴费**”，进入缴费平台登录页面。



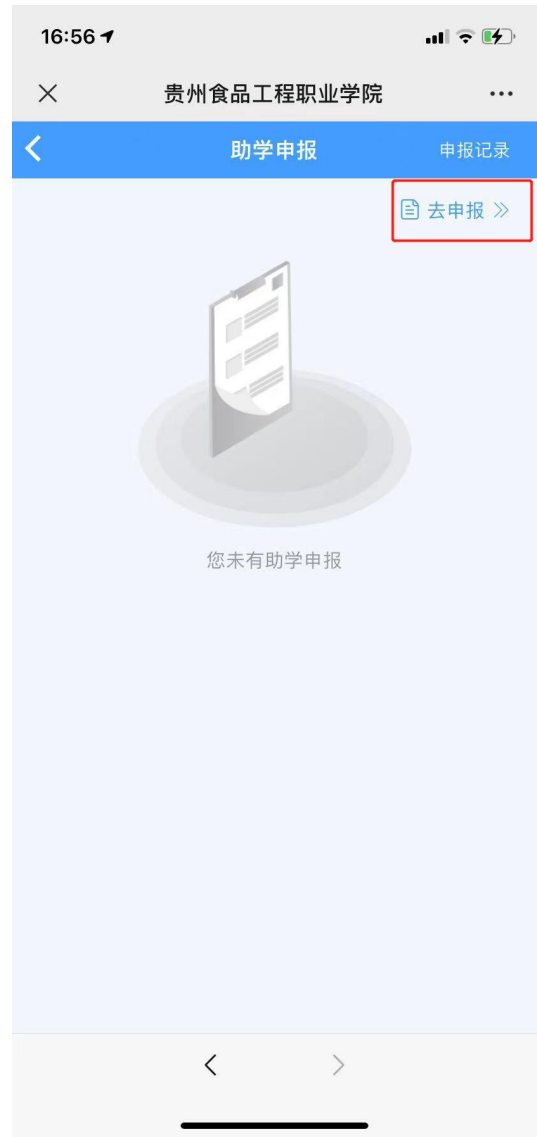
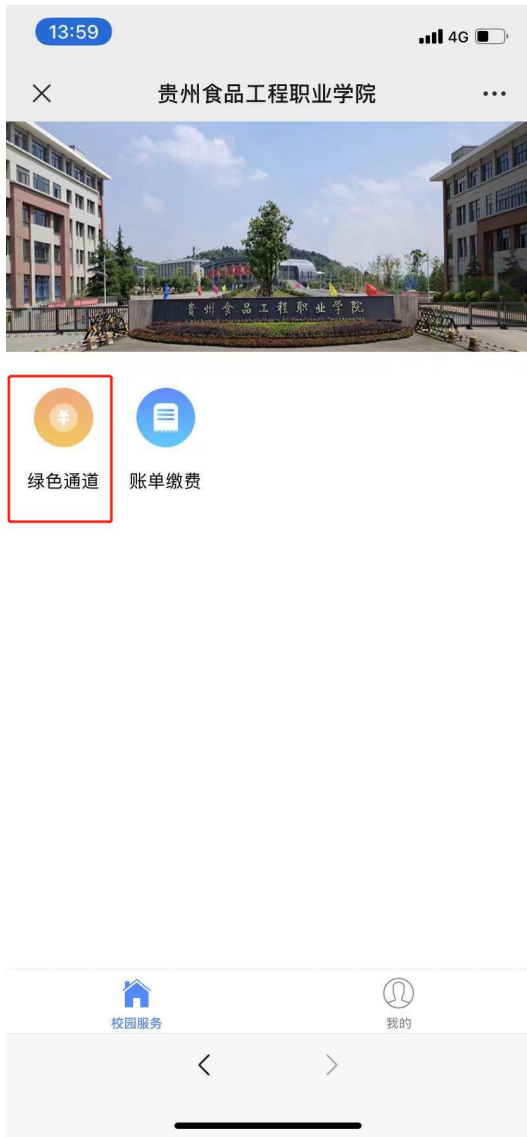
第三步：输入账号（**账号为：身份证号码**）（**初始密码 666666**），初次登录需修改密码，输入手机号，获取短信验证码，设置新密码（**修改后的密码请牢记**）。

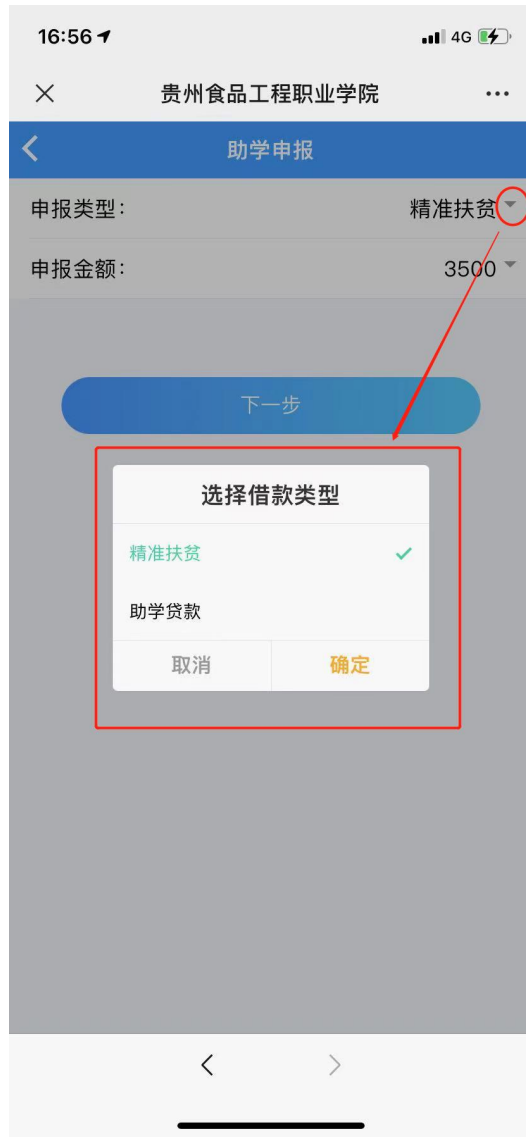
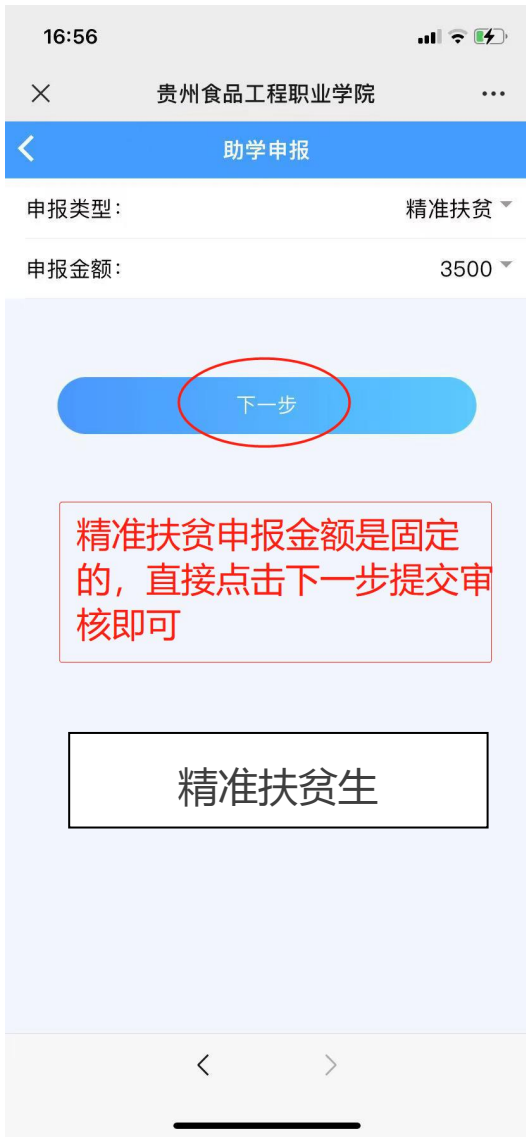


第四步：进入学院缴费界面（重要提示）！！！！

确定个人是精准扶贫学生/有申请助学贷款，点击“绿色通道”根据申报类型申报账单缓缴，不符合以下条件的同学跳过此步骤进入第五步缴费。

- 1、**精准扶贫生**：确定自己是精准扶贫生，点击**申报-精准扶贫**
- 2、**助学贷款生**：根据自己向**银行申请的额度**，输入“**申报金额**”点击“**下一步**”
点击“**提交审核**”
- 3、申报提交成功点击“**返回**”即可显示申报明细。

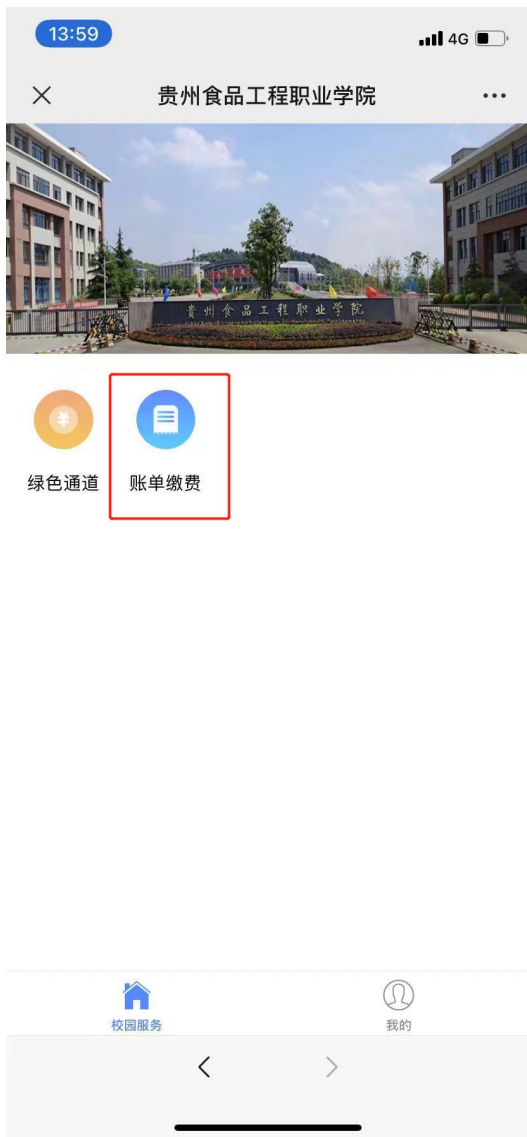




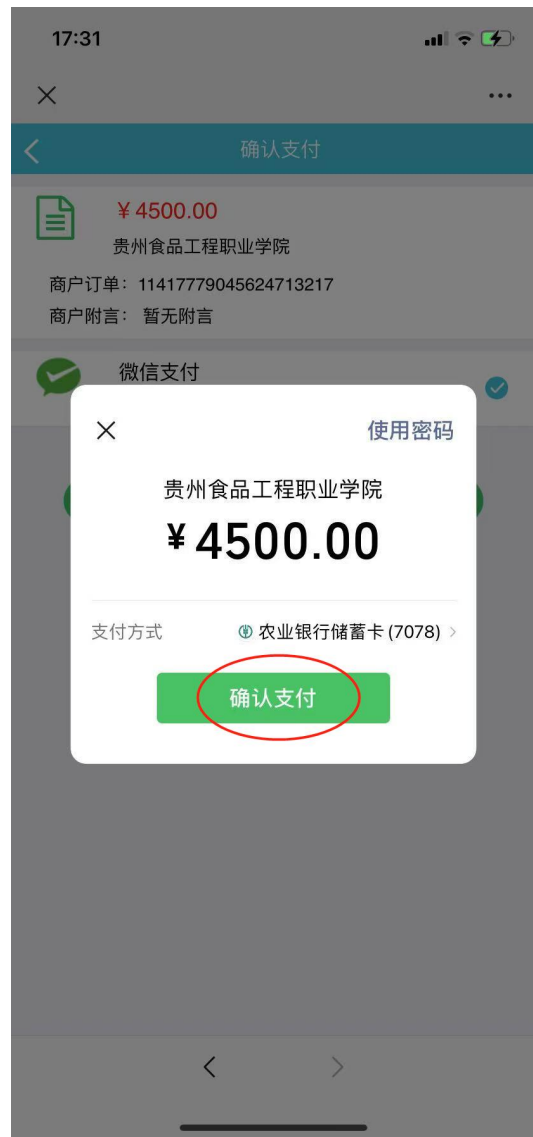


注意：若为精准扶贫和贷款双重身份的学生，先申报精准扶贫，再申报贷款。

第五步：点击“**账单缴费**”查看缴费信息。仔细核对**姓名**和**学号**是否正确，核对无误后选中账单点击“**立即支付**”，若学号或姓名不正确，请暂停缴费，联系班主任/辅导员。



第六步：再次核对缴费金额及姓名，确认无误后，点击“提交”并完成支付。



第七步：点击“我的”--->“已完成”查看缴费记录。



我的



王[redacted]
522[redacted]
学生 | 食品工程系/酿酒技术/酿酒技术1班



更多>>

我的订单

查看更多订单 >

- 待审核
- 待付款
- 已完成
- 已取消

- 转账记录 >
- 个人信息设置 >
- 登录密码设置 >
- 手机设置 >
- 我的发票 >
- 常用发票抬头 >



校园服务



我的

